

ティファール新モデルは蒸気のパワー○

アイロンもスルスルかけられて、どんなシワも解決

細かい粒子が
広範囲に広がる



小回りがきいて
どんなシワも
伸ばせます!



持ちやすい形で
すぐ使いこなせる!



1位

ティファール
トウニー オートスチーム
DV9120J0
実勢価格 7479円

ラックと
仕上がりの
キレイさ
A+ A+

使いやすいとパワーを
兼ねそなえています!

持ちやすく軽いけれど、蒸気がパワフル、やわらかいフワフワスチーム機能だけですぐに伸ばせました。アイロンの機能も優秀で太いシワもキレイに伸びます。

2位
60 持ちやすくサクッとかけられる



ツインバードは蒸気も熱も弱く、持ち手も不安定!

順位	メーカー	製品名	価格	ラックと 仕上がりの キレイさ	順位	メーカー	製品名	価格	ラックと 仕上がりの キレイさ
2	日立	衣類スチーマー CSI-RX2	7170円	A+	5	ツインバード	衣類スチーマー NI-FS540	7980円	BA
3	日立	衣類スチーマー CSI-RX1	6457円	AA	6	ツインバード	衣類用スチーマー IRS-01	5182円	BB
3	日立	La・Coo-S TAS-X3	7010円	AA	7	ツインバード	La・Coo-S TAS-M3	4880円	CC

ツインバード
ハンディーアイロン&スチーマー
SA-4083BL

ラックと
仕上がりの
キレイさ
CC

7位

使いやすいに
驚かされた

蒸気も熱も弱く、持ち手も不安定で、掛りも悪く、アイロンもかけられませんでした。

アイロンもアイロン台も不要!!

忙しい朝でもあっという間にシワ取り!

吹き出す
スチームで
シワ伸ばし

衣類スチーマー○

アイロンがけまでたったの30秒!
しわしわの服が部屋にたまらず
毎日パリッとシャツが習慣になる!!



衣類スチーマー
アイロンがけまでたったの30秒! しわしわの服が部屋にたまらず毎日パリッとシャツが習慣になる!!

忙しい朝でもあっという間にシワ取り! アイロンもアイロン台も不要!!

アイロンがけまでたったの30秒! しわしわの服が部屋にたまらず毎日パリッとシャツが習慣になる!!

2つのテストで人生変わる衣類スチーマーを発見!



実際にシワを取って
使い勝手と仕上がりを比較

衣類スチーマーは取り回しやすさと、実際のキレイに仕上がることから、ここでは女性物のブラウス、男性用シャツのシワを取り確認。水を入れたタンクを押しただけで簡単に作り出すスチームが、アイロンよりも使いやすいと驚かされた。



0ラック

0仕上がりのキレイさ

シワ取りをラクにする
衣類スチーマーの条件

- ✓ スイッチを入れたらすぐに立ち上がる
- ✓ 毎日使っても着じゃない取りまわしやすい
- ✓ スチームのパワーと湿度がシワがちゃんと伸びる

アイロンがけのため
アイロン台も必要で、場所も取ります



こんな
楽事が多い!

時間をかけないとシワの解消は難しい



ブラウスの仕上げ



蒸気の量・質



かけてもかけてもなかなかシワが取れない。蒸気の出口が4つしかないため蒸気量が明らかに少ない。熱いも弱いのでシワが取れないです。

ブラウスの仕上げ



蒸気の量・質



パワーが強いのでソフトな蒸気に。熱量が強く蒸気はソフトです。アイロンもワイヤーも印象の仕上げができました。


スチーマーとしての蒸気が物足りない!



シャツの仕上げ



蒸気の量・質



アイロン性能は評価高かった。スチーマーでシワを取るにはやや時間がかかります。アイロンの仕上げはなかなか好評でした。

短時間でも美しい仕上がり



ブラウスの仕上げ



蒸気の量・質



スチーマーもアイロンもどちらも最高クラス! 蒸気はパワフルで粒が細かく、シワが一瞬でキレイにプレス。粒のすべりのよさも!

深めのシワもしっかり伸ばせた!




スチーマーの量・質



スチーマーの量・質



スチーマーの量・質



スチーマーの量・質



スチーマーの量・質



スチーマーの量・質



スチーマーの量・質



スチーマーの量・質



TEST 2

仕上がりのキレイさ

ティファールはスチームでもアイロンでも感動の仕上がり!!

シワがどれだけ伸びるかチェック



毎日かけるにはちょっとしんどい使いにくさ……



使い勝手



立ち上がりの速さ



蒸気が一瞬しか出てこない。ボタンを押すと蒸気が一瞬出てくるだけ。アイロンにするのは大変です。

使い勝手



立ち上がりの速さ



アイロン時に持ち手がカタク。蒸気も入れにくい。蒸気の量も少ない。アイロンも、ワイヤーも、仕上げが物足りない。

性能は悪くないがアイロン使いでは不便なところも……



使い勝手



立ち上がりの速さ




蒸気が一瞬しか出てこない。ボタンを押すと蒸気が一瞬出てくるだけ。アイロンにするのは大変です。

使い勝手



立ち上がりの速さ



蒸気が一瞬しか出てこない。ボタンを押すと蒸気が一瞬出てくるだけ。アイロンにするのは大変です。

日立最新モデルは一回で使いこなせて、手も疲れにくい!



使い勝手



立ち上がりの速さ




ボタンを押すと蒸気が一瞬出てくるだけ。アイロンにするのは大変です。

使い勝手



立ち上がりの速さ



ボタンを押すと蒸気が一瞬出てくるだけ。アイロンにするのは大変です。

小回りがきいてスルスル使えるのはこの2台



使い勝手



立ち上がりの速さ



ボタンを押すと蒸気が一瞬出てくるだけ。アイロンにするのは大変です。

使い勝手



立ち上がりの速さ



ボタンを押すと蒸気が一瞬出てくるだけ。アイロンにするのは大変です。

TEST 1

ラクさ

便利なのはワンプッシュです。女性でも持ちやすいティファール!

ポイント

日立は大賞!

使いやすいと立ち上がりスピードをテスト

